

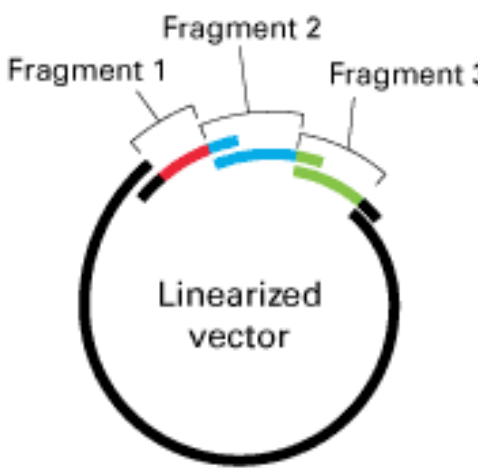
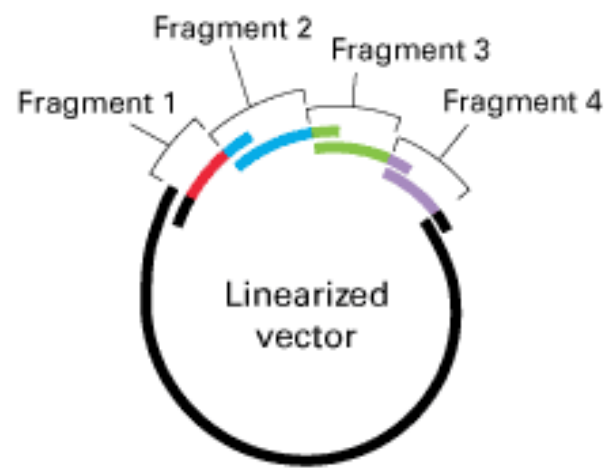
In-Fusion ユーザー様実施例応募用紙 記入例

この度は、In-Fusion ユーザー様実施例のご提供にご協力いただき、ありがとうございます。
 下記の項目は全て必須となっていますので、必要事項をご記入の上、アップロードいただきますよう、よろしくお願いいたします。

ユーザー様情報

お名前	宝 太郎
ご所属	〇〇大学 〇〇学部 〇〇研究室

実施例

実験のタイトル	例：In-Fusion を用いた複数フラグメントのクローニング
<p>実験の概要</p> <p>※簡単に実験の内容をご記入ください。 ※模式図や写真、表などがあれば添付してください。</p> <p>例：In-Fusion HD Cloning Kit を用いて、1 kb のフラグメント 3 個または 4 個をベクターにクローニングした。</p> <div style="display: flex; justify-content: space-around; align-items: flex-end;"> <div style="text-align: center;">  <p>Total colonies: 415 Correct clones: 7/10</p> </div> <div style="text-align: center;">  <p>Total colonies: 155 Correct clones: 8/10</p> </div> </div>	

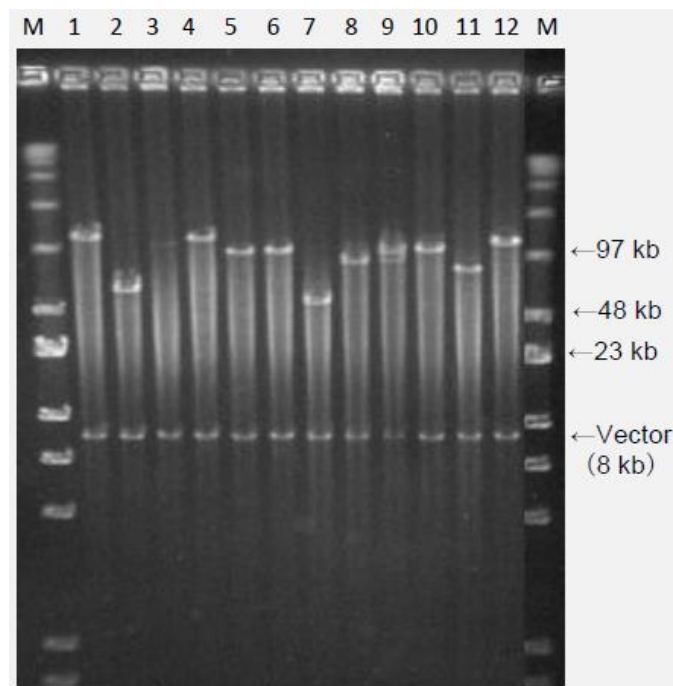
結果

※簡単に実験の結果をご記入ください。

※模式図や写真、表などがあれば添付してください。

例：それぞれ十分な数のコロニーが得られた。

そのうち、各 12 クローンについてコロニーPCRを行った結果、ほとんどすべてのクローンで正しいインサートのクローニングが確認できた。



※画像はイメージです。

コメント

In-Fusion を使った感想はいかがでしたか？

例：今までうまくいかなかった実験が In-Fusion を使用すると 1 回で成功して驚いた。

In-Fusion を使ったことがないユーザー様に一言お願いします。

例：まずは試してみてください！